

**МИНИСТЕРСТВО ПРОСВЕЩЕНИЯ
РОССИЙСКОЙ ФЕДЕРАЦИИ**


Министерство образования Иркутской области

Муниципальное образовательное учреждение Иркутского районного Муниципального образования

"Мамоновская средняя общеобразовательная школа"

РАССМОТРЕНО
методическим объединением
учителей начального общего
образования


Руководитель МО

 Иващенко Т.А.

Протокол № 5 от "01"04.2022 г.

СОГЛАСОВАНО


Заместитель директора по УВР

 Рожкова Ю.В.

Протокол № 5 от "01"04.2022 г.

УТВЕРЖДЕНО

Директор

 Полякова Н.В.

Приказ №165/1 от "01"04.2022 г.



**РАБОЧАЯ ПРОГРАММА
(ID 3996675)**

учебного предмета
«Русский язык»

для 1 класса начального общего образования
на 2022-2023 учебный год

Составители:

Корниенко Олеся Николаевна
учитель начальных классов;
Позолотина Лидия Олеговна
учитель начальных классов;
Манчук Елена Владимировна
учитель начальных классов.

с. Мамоны 2022

ПОЯСНИТЕЛЬНАЯ ЗАПИСКА

Рабочая программа учебного предмета «Русский язык» для обучающихся 1 классов на уровне начального общего образования составлена на основе Требований к результатам освоения программы начального общего образования Федерального государственного образовательного стандарта начального общего образования (далее — ФГОС НОО), а также ориентирована на целевые приоритеты, сформулированные в Примерной программе воспитания.

ОБЩАЯ ХАРАКТЕРИСТИКА УЧЕБНОГО ПРЕДМЕТА "РУССКИЙ ЯЗЫК"

Русский язык является основой всего процесса обучения в начальной школе, успехи в его изучении во многом определяют результаты обучающихся по другим предметам. Русский язык как средство познания действительности обеспечивает развитие интеллектуальных и творческих способностей младших школьников, формирует умения извлекать и анализировать информацию из различных текстов, навыки самостоятельной учебной деятельности. Предмет «Русский язык» обладает значительным потенциалом в развитии функциональной грамотности младших школьников, особенно таких её компонентов, как языковая, коммуникативная, читательская, общекультурная и социальная грамотность. Первичное знакомство с системой русского языка, богатством его выразительных возможностей, развитие умения правильно и эффективно использовать русский язык в различных сферах и ситуациях общения способствуют успешной социализации младшего школьника. Русский язык, выполняя свои базовые функции общения и выражения мысли, обеспечивает межличностное и социальное взаимодействие, участвует в формировании самосознания и мировоззрения личности, является важнейшим средством хранения и передачи информации, культурных традиций, истории русского народа и других народов России. Свободное владение языком, умение выбирать нужные языковые средства во многом определяют возможность адекватного самовыражения взглядов, мыслей, чувств, проявления себя в различных жизненно важных для человека областях. Изучение русского языка обладает огромным потенциалом присвоения традиционных социокультурных и духовнонравственных ценностей, принятых в обществе правил и норм поведения, в том числе речевого, что способствует формированию внутренней позиции личности. Личностные достижения младшего школьника непосредственно связаны с осознанием языка как явления национальной культуры, пониманием связи языка и мировоззрения народа. Значимыми личностными результатами являются развитие устойчивого познавательного интереса к изучению русского языка, формирование ответственности за сохранение чистоты русского языка. Достижение этих личностных результатов — длительный процесс, разворачивающийся на протяжении изучения содержания предмета.

Центральной идеей конструирования содержания и планируемых результатов обучения является признание равной значимости работы по изучению системы языка и работы по совершенствованию речи младших школьников. Языковой материал призван сформировать первоначальные представления о структуре русского языка, способствовать усвоению норм русского литературного языка, орфографических и пунктуационных правил. Развитие устной и письменной речи младших школьников направлено на решение практической задачи развития всех видов речевой деятельности, отработку навыков использования усвоенных норм русского литературного языка, речевых норм и правил речевого этикета в процессе устного и письменного общения. Ряд задач по совершенствованию речевой деятельности решаются совместно с учебным предметом «Литературное чтение».

Общее число часов, отведённых на изучение «Русского языка», в 1 классе — 165 ч.

ЦЕЛИ ИЗУЧЕНИЯ УЧЕБНОГО ПРЕДМЕТА "РУССКИЙ ЯЗЫК"

В начальной школе изучение русского языка имеет особое значение в развитии младшего школьника. Приобретённые им знания, опыт выполнения предметных и универсальных действий на материале русского языка станут фундаментом обучения в основном звене школы, а также будут востребованы в жизни.

Изучение русского языка в начальной школе направлено на достижение следующих целей:

- приобретение младшими школьниками первоначальных представлений о многообразии языков и культур на территории Российской Федерации, о языке как одной из главных духовно-нравственных ценностей народа; понимание роли языка как основного средства общения; осознание значения русского языка как государственного языка Российской Федерации; понимание роли русского языка как языка межнационального общения; осознание правильной устной и письменной речи как показателя общей культуры человека;
- овладение основными видами речевой деятельности на основе первоначальных представлений о нормах современного русского литературного языка: аудированием, говорением, чтением, письмом;
- овладение первоначальными научными представлениями о системе русского языка: фонетике, графике, лексике, морфемике, морфологии и синтаксисе; об основных единицах языка, их признаках и особенностях употребления в речи; использование в речевой деятельности норм современного русского литературного языка (орфоэпических, лексических, грамматических, орфографических, пунктуационных) и речевого этикета;
- развитие функциональной грамотности, готовности к успешному взаимодействию с изменяющимся миром и дальнейшему успешному образованию.

СОДЕРЖАНИЕ УЧЕБНОГО ПРЕДМЕТА

Обучение грамоте

Развитие речи

Составление небольших рассказов повествовательного характера по серии сюжетных картинок, материалам собственных игр, занятий, наблюдений. Понимание текста при его прослушивании и при самостоятельном чтении вслух.

Слово и предложение

Различение слова и предложения. Работа с предложением: выделение слов, изменение их порядка. Восприятие слова как объекта изучения, материала для анализа. Наблюдение над значением слова.

Фонетика

Звуки речи. Единство звукового состава слова и его значения. Установление последовательности звуков в слове и количества звуков. Сопоставление слов, различающихся одним или несколькими звуками. Звуковой анализ слова, работа со звуковыми моделями: построение модели звукового состава слова, подбор слов, соответствующих заданной модели. Различение гласных и согласных звуков, гласных ударных и безударных, согласных твёрдых и мягких, звонких и глухих. Определение места ударения. Слог как минимальная произносительная единица. Количество слогов в слове. Ударный слог.

Графика

Различение звука и буквы: буква как знак звука. Слоговой принцип русской графики. Буквы гласных как показатель твёрдости — мягкости согласных звуков. Функции букв е, ё, ю, я. Мягкий знак как показатель мягкости предшествующего со гласного звука в конце слова. Последовательность букв в русском алфавите.

Чтение

Слоговое чтение (ориентация на букву, обозначающую гласный звук). Плавное слоговое чтение и чтение целыми словами со скоростью, соответствующей индивидуальному темпу. Чтение с интонациями и паузами в соответствии со знаками препинания. Осознанное чтение слов, словосочетаний, предложений. Выразительное чтение на материале небольших прозаических текстов и стихотворений. Орфоэпическое чтение (при переходе к чтению целыми словами). Орфографическое чтение (проговаривание) как средство самоконтроля при письме под диктовку и при списывании.

Письмо

Ориентация на пространстве листа в тетради и на пространстве классной доски. Гигиенические требования, которые необходимо соблюдать во время письма. Начертание письменных прописных и строчных букв. Письмо букв, буквосочетаний, слогов, слов, предложений с соблюдением гигиенических норм. Письмо разборчивым, аккуратным почерком. Письмо под диктовку слов и предложений, написание которых не расходится с их произношением. Приёмы и последовательность правильного списывания текста. Функция небуквенных графических средств: пробела между словами, знака переноса.

Орфография и пунктуация

Правила правописания и их применение: отдельное написание слов; обозначение гласных после шипящих в сочетаниях жи, ши (в положении под ударением), ча, ща, чу, щу; прописная буква в начале предложения, в именах собственных (имена людей, клички животных); перенос слов по слогам без стечения согласных; знаки препинания в конце предложения.

СИСТЕМАТИЧЕСКИЙ КУРС

Общие сведения о языке

Язык как основное средство человеческого общения. Цели и ситуации общения.

Фонетика

Звуки речи. Гласные и согласные звуки, их различение. Ударение в слове. Гласные ударные и безударные. Твёрдые и мягкие согласные звуки, их различение. Звонкие и глухие согласные звуки, их различение. Согласный звук [й'] и гласный звук [и]. Шипящие [ж], [ш], [ч'], [щ']. Слог. Количество слогов в слове. Ударный слог. Деление слов на слоги (простые случаи, без стечения согласных).

Графика

Звук и буква. Различение звуков и букв. Обозначение на письме твёрдости согласных звуков буквами а, о, у, ы, э; слова с буквой э. Обозначение на письме мягкости согласных звуков буквами е, ё, ю, я, и. Функции букв е, ё, ю, я. Мягкий знак как показатель мягкости предшествующего согласного звука в конце слова. Установление соотношения звукового и буквенного состава слова в словах типа стол, конь. Небуквенные графические средства: пробел между словами, знак переноса. Русский алфавит: правильное название букв, их последовательность. Использование алфавита для упорядочения списка слов.

Орфоэпия

Произношение звуков и сочетаний звуков, ударение в словах в соответствии с нормами современного русского литературного языка (на ограниченном перечне слов, отрабатываемом в учебнике).

Лексика

Слово как единица языка (ознакомление). Слово как название предмета, признака предмета, действия предмета (ознакомление). Выявление слов, значение которых требует уточнения.

Синтаксис

Предложение как единица языка (ознакомление). Слово, предложение (наблюдение над сходством и различием). Установление связи слов в предложении при помощи смысловых вопросов.

Восстановление деформированных предложений. Составление предложений из набора форм слов.

Орфография и пунктуация

Правила правописания и их применение:

- отдельное написание слов в предложении;
- прописная буква в начале предложения и в именах собственных: в именах и фамилиях людей, кличках животных;
- перенос слов (без учёта морфемного членения слова);
- гласные после шипящих в сочетаниях жи, ши (в положении под ударением), ча, ща, чу, щу;
- сочетания чк, чн;
- слова с непроверяемыми гласными и согласными (перечень слов в орфографическом словаре учебника);
- знаки препинания в конце предложения: точка, вопросительный и восклицательный знаки. Алгоритм списывания текста.

Развитие речи

Речь как основная форма общения между людьми. Текст как единица речи (ознакомление). Ситуация общения: цель общения, с кем и где происходит общение. Ситуации устного общения

(чтение диалогов по ролям, просмотр видеоматериалов, прослушивание аудиозаписи). Нормы речевого этикета в ситуациях учебного и бытового общения (приветствие, прощание, извинение, благодарность, обращение с просьбой).

ПЛАНИРУЕМЫЕ ОБРАЗОВАТЕЛЬНЫЕ РЕЗУЛЬТАТЫ

Изучение русского языка в 1 классе направлено на достижение обучающимися личностных, метапредметных и предметных результатов освоения учебного предмета.

ЛИЧНОСТНЫЕ РЕЗУЛЬТАТЫ

В результате изучения предмета «Русский язык» в начальной школе у обучающегося будут сформированы следующие личностные новообразования

гражданско-патриотического воспитания:

- становление ценностного отношения к своей Родине — России, в том числе через изучение русского языка, отражающего историю и культуру страны;
- осознание своей этнокультурной и российской гражданской идентичности, понимание роли русского языка как государственного языка Российской Федерации и языка межнационального общения народов России;
- сопричастность к прошлому, настоящему и будущему своей страны и родного края, в том числе через обсуждение ситуаций при работе с художественными произведениями;
- уважение к своему и другим народам, формируемое в том числе на основе примеров из художественных произведений;
- первоначальные представления о человеке как члене общества, о правах и ответственности, уважении и достоинстве человека, о нравственно-этических нормах поведения и правилах межличностных отношений, в том числе отражённых в художественных произведениях;

духовно-нравственного воспитания:

- признание индивидуальности каждого человека с опорой на собственный жизненный и читательский опыт;
- проявление сопереживания, уважения и доброжелательности, в том числе с использованием адекватных языковых средств для выражения своего состояния и чувств;
- неприятие любых форм поведения, направленных на причинение физического и морального вреда другим людям (в том числе связанного с использованием недопустимых средств языка);

эстетического воспитания:

- уважительное отношение и интерес к художественной культуре, восприимчивость к разным видам искусства, традициям и творчеству своего и других народов;
- стремление к самовыражению в разных видах художественной деятельности, в том числе в искусстве слова; осознание важности русского языка как средства общения и самовыражения;

физического воспитания, формирования культуры здоровья и эмоционального благополучия:

- соблюдение правил здорового и безопасного (для себя и других людей) образа жизни в окружающей среде (в том числе информационной) при поиске дополнительной информации в процессе языкового образования;
- бережное отношение к физическому и психическому здоровью, проявляющееся в выборе приемлемых способов речевого самовыражения и соблюдении норм речевого этикета и правил общения;

трудового воспитания:

- осознание ценности труда в жизни человека и общества (в том числе благодаря примерам из художественных произведений), ответственное потребление и бережное отношение к результатам труда, навыки участия в различных видах трудовой деятельности, интерес к различным профессиям, возникающий при обсуждении примеров из художественных произведений;

экологического воспитания:

- бережное отношение к природе, формируемое в процессе работы с текстами;
- неприятие действий, приносящих ей вред;

ценности научного познания:

- первоначальные представления о научной картине мира (в том числе первоначальные представления о системе языка как одной из составляющих целостной научной картины мира); — познавательные интересы, активность, инициативность, любознательность и самостоятельность в познании, в том числе познавательный интерес к изучению русского языка, активность и самостоятельность в его познании.

МЕТАПРЕДМЕТНЫЕ РЕЗУЛЬТАТЫ

В результате изучения предмета «Русский язык» в начальной школе у обучающегося будут сформированы следующие **познавательные** универсальные учебные действия.

Базовые логические действия:

- сравнивать различные языковые единицы (звуки, слова, предложения, тексты), устанавливать основания для сравнения языковых единиц (частеречная принадлежность, грамматический признак, лексическое значение и др.); устанавливать аналогии языковых единиц;
- объединять объекты (языковые единицы) по определённому признаку;
- определять существенный признак для классификации языковых единиц (звуков, частей речи, предложений, текстов); классифицировать языковые единицы;
- находить в языковом материале закономерности и противоречия на основе предложенного учителем алгоритма наблюдения; анализировать алгоритм действий при работе с языковыми единицами, самостоятельно выделять учебные операции при анализе языковых единиц;
- выявлять недостаток информации для решения учебной и практической задачи на основе предложенного алгоритма, формулировать запрос на дополнительную информацию;
- устанавливать причинноследственные связи в ситуациях наблюдения за языковым материалом, делать выводы.

Базовые исследовательские действия:

- с помощью учителя формулировать цель, планировать изменения языкового объекта, речевой ситуации;
- сравнивать несколько вариантов выполнения задания, выбирать наиболее подходящий (на основе предложенных критериев);
- проводить по предложенному плану несложное лингвистическое мини-исследование, выполнять по предложенному плану проектное задание;
- формулировать выводы и подкреплять их доказательствами на основе результатов проведённого наблюдения за языковым материалом (классификации, сравнения, исследования); формулировать с помощью учителя вопросы в процессе анализа предложенного языкового материала;
- прогнозировать возможное развитие процессов, событий и их последствия в аналогичных или сходных ситуациях.

Работа с информацией:

- выбирать источник получения информации: нужный словарь для получения запрашиваемой информации, для уточнения;
- согласно заданному алгоритму находить представленную в явном виде информацию в предложенном источнике: в словарях, справочниках;
- распознавать достоверную и недостоверную информацию самостоятельно или на основании предложенного учителем способа её проверки (обращаясь к словарям, справочникам, учебнику);
- соблюдать с помощью взрослых (педагогических работников, родителей, законных

представителей) правила информационной безопасности при поиске информации в Интернете (информации о написании и произношении слова, о значении слова, о происхождении слова, о синонимах слова);

- анализировать и создавать текстовую, видео, графическую, звуковую информацию в соответствии с учебной задачей;
- понимать лингвистическую информацию, зафиксированную в виде таблиц, схем; самостоятельно создавать схемы, таблицы для представления лингвистической информации.

К концу обучения в начальной школе у обучающегося формируются **коммуникативные** универсальные учебные действия

Общение:

- воспринимать и формулировать суждения, выражать эмоции в соответствии с целями и условиями общения в знакомой среде;
- проявлять уважительное отношение к собеседнику, соблюдать правила ведения диалоги и дискуссии;
- признавать возможность существования разных точек зрения;
- корректно и аргументированно высказывать своё мнение;
- строить речевое высказывание в соответствии с поставленной задачей;
- создавать устные и письменные тексты (описание, рассуждение, повествование) в соответствии с речевой ситуацией;
- готовить небольшие публичные выступления о результатах парной и групповой работы, о результатах наблюдения, выполненного мини-исследования, проектного задания;
- подбирать иллюстративный материал (рисунки, фото, плакаты) к тексту выступления.

К концу обучения в начальной школе у обучающегося формируются **регулятивные** универсальные учебные действия.

Самоорганизация:

- планировать действия по решению учебной задачи для получения результата;
- выстраивать последовательность выбранных действий.

Самоконтроль:

- устанавливать причины успеха/неудач учебной деятельности;
- корректировать свои учебные действия для преодоления речевых и орфографических ошибок;
- соотносить результат деятельности с поставленной учебной задачей по выделению, характеристике, использованию языковых единиц;
- находить ошибку, допущенную при работе с языковым материалом, находить орфографическую и пунктуационную ошибку;
- сравнивать результаты своей деятельности и деятельности одноклассников, объективно оценивать их по предложенным критериям.

Совместная деятельность:

- формулировать краткосрочные и долгосрочные цели (индивидуальные с учётом участия в коллективных задачах) в стандартной (типовой) ситуации на основе предложенного учителем формата планирования, распределения промежуточных шагов и сроков;
- принимать цель совместной деятельности, коллективно строить действия по её достижению: распределять роли, договариваться, обсуждать процесс и результат совместной работы;
- проявлять готовность руководить, выполнять поручения, подчиняться, самостоятельно разрешать конфликты;
- ответственно выполнять свою часть работы;

- оценивать свой вклад в общий результат;
- выполнять совместные проектные задания с опорой на предложенные образцы.

ПРЕДМЕТНЫЕ РЕЗУЛЬТАТЫ

К концу обучения в **первом классе** обучающийся научится:

- различать слово и предложение; вычленять слова из предложений;
 - вычленять звуки из слова;
 - различать гласные и согласные звуки (в том числе различать в слове согласный звук [й'] и гласный звук [и]);
 - различать ударные и безударные гласные звуки;
 - различать согласные звуки: мягкие и твёрдые, звонкие и глухие (вне слова и в слове);
 - различать понятия «звук» и «буква»;
 - определять количество слогов в слове; делить слова на слоги (простые случаи: слова без стечения согласных); определять в слове ударный слог;
 - обозначать на письме мягкость согласных звуков буквами *е, ё, ю, я* и буквой *ь* в конце слова;
 - правильно называть буквы русского алфавита; использовать знание последовательности букв русского алфавита для упорядочения небольшого списка слов;
 - писать аккуратным разборчивым почерком без искажений прописные и строчные буквы, соединения букв, слова;
 - применять изученные правила правописания: отдельное написание слов в предложении; знаки препинания в конце предложения: точка, вопросительный и восклицательный знаки; прописная буква в начале предложения и в именах собственных (имена, фамилии, клички животных); перенос слов по слогам (простые случаи: слова из слогов типа «согласный + гласный»); гласные после шипящих в сочетаниях *жи, ши* (в положении под ударением), *ча, ща, чу, щу*; непроверяемые гласные и согласные (перечень слов в орфографическом словаре учебника);
 - правильно списывать (без пропусков и искажений букв) слова и предложения, тексты объёмом не более 25 слов;
 - писать под диктовку (без пропусков и искажений букв) слова, предложения из 3—5 слов, тексты объёмом не более 20 слов, правописание которых не расходится с произношением;
 - находить и исправлять ошибки на изученные правила, описки;
 - понимать прослушанный текст;
 - читать вслух и про себя (с пониманием) короткие тексты с соблюдением интонации и пауз в соответствии со знаками препинания в конце предложения;
 - находить в тексте слова, значение которых требует уточнения;
 - составлять предложение из набора форм слов;
 - устно составлять текст из 3—5 предложений по сюжетным картинкам и наблюдениям;
- использовать изученные понятия в процессе решения учебных задач.

ТЕМАТИЧЕСКОЕ ПЛАНИРОВАНИЕ

№ п/п	Наименование разделов и тем программы	Количество часов			Дата изучения	Виды деятельности	Виды, формы контроля	Электронные ресурсы (ц)	Деятельность учителя с учетом рабочей программы воспитан
		всего	контрольные работы	практические работы					
ОБУЧЕНИЕ ГРАМОТЕ									
Раздел 1. Развитие речи									
1.1.	Составление небольших рассказов повествовательного характера по серии сюжетных картинок, материалам собственных игр, занятий, наблюдений	3	0	0	02.09.2022 03.09.2022	Работа с серией сюжетных картинок, выстроенных в правильной последовательности: анализ изображённых событий, обсуждение сюжета, составление устного рассказа с опорой на картинки; Работа с серией сюжетных картинок с нарушенной последовательностью, анализ изображённых событий, установление правильной последовательности событий, объяснение ошибки художника, внесение изменений в последовательность картинок, составление устного рассказа по восстановленной серии картинок; Совместная работа по составлению небольших рассказов повествовательного характера (например, рассказ о случаях из школьной жизни и т. д.); Совместная работа по составлению небольших рассказов описательного характера (например, описание как результат совместных наблюдений, описание модели звукового состава слова и т. д.); Самостоятельная работа: составление короткого рассказа по опорным словам; Учебный диалог по результатам совместного составления рассказов, объяснение уместности или неуместности использования тех или иных речевых средств, участие в диалоге, высказывание и обоснование своей точки зрения; Слушание текста, понимание текста при его	Устный опрос;	https://edudocs.info/prezentaciya-na-temu-sostavlenie-ustnyh-rasskazov--7677.html	Привлекать внимание обучающихся к обсуждаемой на уроке информации, активизации познавательной деятельности обучающихся; Устанавливать доверительные отношения между учителем и обучающимся, способствующих позитивному восприятию учащимися требований и просьб учителя; Развивать у обучающихся познавательную активность, самостоятельность, инициативу, творческие способности
Итого по разделу		3							
Раздел 2. Фонетика									

2.1.	Звуки речи. Интонационное выделение звука в слове. Определение частотного звука в стихотворении. Называние слов с заданным звуком. Дифференциация близких по акустико-артикуляционным признакам звуков	5	0	0	05.09.2022 09.09.2022	<p>Игровое упражнение «Скажи так, как я»(отрабатывается умение воспроизводить заданный учителем образец интонационного выделения звука в слове);</p> <p>Игровое упражнение «Есть ли в слове заданный звук?» (ловить мяч нужно только тогда, когда ведущий называет слово с заданным звуком, отрабатывается умение определять наличие заданного звука в слове);</p> <p>Игрсоревнование «Кто запомнит больше слов с заданным звуком при прослушивании стихотворения»;</p> <p>Упражнение: подбор слов с заданным звуком;</p> <p>Работа с моделью: выбрать нужную модель в зависимости от места заданного звука в слове (начало, середина, конец слова);</p> <p>Совместная работа: группировка слов по первому звуку(по последнему звуку), по наличию близких в акустико-артикуляционном отношении звуков ([н] — [м], [р] — [л], [с] — [ш] и др.);</p> <p>Игра «Живые звуки»: моделирование звукового состава слова в игровых ситуациях;</p> <p>Моделирование звукового состава слов с использованием фишек разного цвета для фиксации качественных характеристик звуков;</p>	Устный опрос;	https://nsportal.ru/nachalnaya-shkola/russkii-yazyk/2017/11/13/prezentatsiya-k-uroku-russkogo-yazyka-obuchenie-gramote-v	<p>Опирается на жизненный опыт обучающихся, приводя действенные примеры, образы, метафоры – из близких им книг, фильмов, мультиков, компьютерных игр</p> <p>Создавать доверительный психологический климат в классе во время урока</p>
------	--	---	---	---	--------------------------	---	---------------	---	--

2.2.	Установление последовательности звуков в слове и количества звуков. Сопоставление слов, различающихся одним или несколькими звуками. Звуковой анализ слова, работа со звуковыми моделями: построение модели звукового состава слова, подбор слов, соответствующих заданной модели.	5	0	0	12.09.2022 16.09.2022	<p>Работа в парах: сравнение двух моделей звукового состава (нахождение сходства и различия);</p> <p>Дифференцированное задание: соотнесение слов с соответствующими им моделями;</p> <p>Комментированное выполнение задания: группировка звуков по заданному основанию (например, твёрдые — мягкие согласные звуки);</p> <p>Учебный диалог «Чем гласные звуки отличаются по произношению от согласных звуков?»; как результат участия в диалоге: различение гласных и согласных звуков по отсутствию/наличию преграды;</p> <p>Игровое упражнение «Назови братца» (парный по твёрдости — мягкости звук);</p> <p>Учебный диалог «Чем твёрдые согласные звуки отличаются от мягких согласных звуков?»;</p> <p>Совместная работа: характеристика особенностей гласных, согласных звуков, обоснование своей точки зрения, выслушивание одноклассников;</p> <p>Контролировать этапы своей работы, оценивать процесс и результат выполнения задания;</p> <p>Комментированное выполнение упражнения по определению количества слогов в слове, приведение доказательства;</p> <p>Работа в парах: подбор слов с заданным</p>	Устный опрос;	https://kopilkaurokov.ru/nachalniyeKlassi	Реализовывать воспитательные возможности в различных видах деятельности обучающихся на основе восприятия элементов действительности: анализ проблемных ситуаций
2.3.	Особенность гласных звуков. Особенность согласных звуков. Различение гласных и согласных звуков. Определение места ударения. Различение гласных ударных и безударных. Ударный слог	5	0	0	19.09.2022 23.09.2022	<p>Дифференцированное задание: подбор слова с заданным ударным гласным звуком;</p> <p>Работа со слогуударными схемами: подбор слов, соответствующих схеме;</p> <p>Работа в группах: объединять слова по количеству слогов в слове и месту ударения;</p> <p>Работа в группах: нахождение и исправление ошибок, допущенных при делении слов на слоги, в определении ударного звука;</p>	Устный опрос;	https://nsportal.ru/nachalnaya-shkola/russkii-yazyk/2012/05/06/prezentatsiya-glasnye-i-soglasnye-zvuki-i-bukvy	

2.4.	Твёрдость и мягкость согласных звуков как смыслоразличительная функция. Различение твёрдых и мягких согласных звуков.	4	0	0	26.09.2022 29.09.2022	Игровое упражнение «Скажи так, как я» (отрабатывается умение воспроизводить заданный учителем образец интонационного выделения звука в слове); Игровое упражнение «Есть ли в слове заданный звук?» (ловить мяч нужно только тогда, когда ведущий называет слово с заданным звуком, отрабатывается умение определять наличие заданного звука в слове); Играсоревнование «Кто запомнит больше слов с заданным звуком при прослушивании стихотворения»; Упражнение: подбор слов с заданным звуком; Работа с моделью: выбрать нужную модель в зависимости от места заданного звука в слове (начало, середина, конец слова);	Устный опрос;	https://uchitelya.com/russkiy-yazyk/125589-prezentaciya-tverdye-i-myagkie-soglasnye-zvuki-ih-smyslorazlichite-lnaya-rol.html	Реализовывать воспитательные возможности в различных видах деятельности обучающихся со словесной (знаковой) основой: слушание и анализ выступлений своих товарищей
2.5.	Дифференциация парных по твёрдости — мягкости согласных звуков. Дифференциация парных по звонкости — глухости звуков (без введения терминов «звонкость», «глухость»).	5	0	0	30.09.2022 06.10.2022	Моделирование звукового состава слов с использованием фишек разного цвета для фиксации качественных характеристик звуков; Совместное выполнение задания: проанализировать предложенную модель звукового состава слова и рассказать о ней; Творческое задание: подбор слов, соответствующих заданной модели; Работа в парах: сравнение двух моделей звукового состава (нахождение сходства и различия); Дифференцированное задание: соотнесение слов с соответствующими им моделями; Комментированное выполнение задания: группировка звуков по заданному основанию (например, твёрдые — мягкие согласные звуки);	Устный опрос;	https://uchitelya.com/russkiy-yazyk/125589-prezentaciya-tverdye-i-myagkie-soglasnye-zvuki-ih-smyslorazlichite-lnaya-rol.html	
2.6.	Слог как минимальная произносительная единица. Словообразующая функция гласных звуков. Определение количества слогов в слове. Деление слова на слоги (простые однозначные случаи)	3	0	0	10.10.2022 14.10.2022	Работа в группах: объединять слова по количеству слогов в слове и месту ударения; Работа в группах: нахождение и исправление ошибок, допущенных при делении слов на слоги, в определении ударного звука;	Устный опрос;	https://nsportal.ru/nachalnaya-shkola/russkii-yazyk/2017/01/10/prezentatsiya-k-uroku-russkogo-zvyka-slog-kak	
Итого по разделу		27							
Раздел 3. Письмо. Орфография и пунктуация									

3.1.	Развитие мелкой моторики пальцев и движения руки. Развитие умения ориентироваться на пространстве листа в тетради и на пространстве классной доски. Усвоение гигиенических требований, которые необходимо соблюдать во время письма	10	0	0	17.10.2022 28.10.2022	Совместная работа: анализ поэлементного состава букв; Игровое упражнение «Конструктор букв», направленное на составление буквы из элементов; Моделирование (из пластилина, из проволоки) букв;	Устный опрос;	https://nsportal.ru/nachalnaya-shkola/russkii-yazyk/2017/01/10/prezentatsiya-k-uroku-russkogo-yazyka-slog-kak	Общаться с обучающимися (в диалоге), признавать их достоинства, понимать и принимать их Развивать у обучающихся познавательную активность, самостоятельность, инициативу, творческие способности
3.2.	Письмо под диктовку слов и предложений, написание которых не расходится с их произношением	10	0	0	07.11.2022 18.11.2022	Упражнение: запись письменными буквами слова/предложения/короткого текста, написанного печатными буквами; Моделирование в процессе совместного обсуждения алгоритма списывания; Практическая работа: списывание слов/предложений в соответствии с заданным алгоритмом, контролирование этапов своей работы; Обсуждение проблемной ситуации «Что делать, если строка заканчивается, а слово не входит?», введение знака переноса, сообщение правила переноса слов (первичное знакомство); Учебный диалог «Почему слова пишутся отдельно друг от друга? Удобно ли читать предложение, записанное без пробелов	Устный опрос;	https://nsportal.ru/nachalnaya-shkola/russkii-yazyk/2017/01/10/prezentatsiya-k-uroku-russkogo-yazyka-slog-kak	Реализовывать воспитательные возможности в различных видах деятельности обучающихся на основе восприятия элементов действительности: изучение устройства приборов по моделям и чертежам
3.3.	Усвоение приёмов последовательности правильного списывания текста	6	0	0	21.11.2022 28.11.2022	Упражнение: запись под диктовку слов и предложений, состоящих из трёх — пяти слов со звуками в сильной позиции; Работа в парах: соотнесение одних и тех же слов, написанных печатным и письменным шрифтом; Упражнение: запись письменными буквами слова/предложения/короткого текста, написанного печатными буквами; Моделирование в процессе совместного обсуждения алгоритма списывания; Практическая работа: списывание слов/предложений в соответствии с заданным алгоритмом, контролирование этапов своей работы;	Устный опрос;	https://infourok.ru/prezentaciya-k-uroku-russkogo-yazyka-v-klasse-yazik-kak-sredstvo-obscheniya-poryadok-deystviy-pri-spisivanii-1484402.html	
3.4.	Понимание функции небуквенных графических средств: пробела между словами, знака переноса	6	0	0	29.11.2022 08.12.2022	Обсуждение проблемной ситуации «Что делать, если строка заканчивается, а слово не входит?», введение знака переноса, сообщение правила переноса слов (первичное знакомство); Учебный диалог «Почему слова пишутся отдельно друг от друга? Удобно ли читать предложение, записанное без пробелов между словами?»;	Устный опрос;	https://infourok.ru/urok-pisma-v-1-klasse-po-teme-pismo-bukv-bukvosochetaniy-slogov-slov-predlozhenij-soblyudeniem-gigienicheskikh-norm-ponimanie-f	

3.5.	Знакомство с правилами правописания и их применением: раздельное написание слов	6	0	0	09.12.2022 16.12.2022	Совместный анализ текста на наличие в нём слов с буквосочетаниями жи, ши, ча, ща, чу, шу; Упражнение: выписывание из текста слов с буквосочетаниями ми ча, ща, чу, шу, жи, ши; Упражнение: запись предложения, составленного из набора слов, с правильным оформлением начала и конца предложения, с соблюдением пробелов между словами; Комментированная запись предложений с обязательным объяснением случаев употребления заглавной буквы;	Устный опрос;	https://kopilkaurokov.ru/nachalniyeKlassi/
3.6.	Знакомство с правилами правописания и их применением: обозначение гласных после шипящих в сочетаниях <i>жи, ши</i> (в положении под ударением)	5	0	0	19.12.2022 23.12.2022	Совместный анализ текста на наличие в нём слов с буквосочетаниями жи, ши, ча, ща, чу, шу; Упражнение: выписывание из текста слов с буквосочетаниями ми ча, ща, чу, шу, жи, ши; Упражнение: запись предложения, составленного из набора слов, с правильным оформлением начала и конца предложения, с соблюдением пробелов между словами;	Устный опрос;	https://licey.net/free/4-russkii_yazyk/75-russkii_yazyk_v_nachalnoi_shkole/stages/4494-pravopisanie_bukvosochetanii_zhi_shi.html
3.7.	Знакомство с правилами правописания и их применением: <i>ча, ща, чу, шу</i>	5	0	0	26.12.2022 29.12.2022	Совместный анализ текста на наличие в нём слов с буквосочетаниями жи, ши, ча, ща, чу, шу; Упражнение: выписывание из текста слов с буквосочетаниями ми ча, ща, чу, шу, жи, ши; Упражнение: запись предложения, составленного из набора слов, с правильным оформлением начала и конца предложения, с соблюдением пробелов между словами; Комментированная запись предложений с обязательным объяснением случаев употребления заглавной буквы; Игра «Кто больше»: подбор и запись имён собственных на заданную букву; Практическая работа: списывание и запись под диктовку с применением изученных правил;	Устный опрос;	https://licey.net/free/4-russkii_yazyk/75-russkii_yazyk_v_nachalnoi_shkole/stages/4494-pravopisanie_bukvosochetanii_zhi_shi.html
3.8.	Знакомство с правилами правописания и их применением: прописная буква в начале предложения, в именах собственных (имена людей, клички животных)	10	0	0	09.01.2023 20.01.2023	Игра «Кто больше»: подбор и запись имён собственных на заданную букву; Практическая работа: списывание и запись под диктовку с применением изученных правил;	Устный опрос;	https://nsportal.ru/nachalnaya-shkola/russkii-yazyk/2022/02/08/prezentatsiya-po-

3.9.	Знакомство с правилами правописания и их применением: перенос слов по слогам без стечения согласных	6	0	0	23.01.2023 30.01.2023	Упражнение: запись предложения, составленного из набора слов, с правильным оформлением начала и конца предложения, с соблюдением пробелов между словами; Комментированная запись предложений с обязательным объяснением случаев употребления заглавной буквы; Игра «Кто больше»: подбор и запись имён собственных на заданную букву; Практическая работа: списывание и запись под диктовку с применением изученных правил;	Устный опрос;	https://infourok.ru/prezentaciya-porusskomu-yazyku-na-temu-perenos-slov-1-klass-4047130.html	
3.10.	Знакомство с правилами правописания и их применением: знаки препинания в конце предложения	6	0	0	31.01.2023 06.02.2023	Комментированная запись предложений с обязательным объяснением случаев употребления заглавной буквы; Игра «Кто больше»: подбор и запись имён собственных на заданную букву; Практическая работа: списывание и запись под диктовку с применением изученных правил;	Устный опрос;	https://infourok.ru/prezentaciya-porusskomu-yazyku-na-temu-perenos-slov-1-klass-4047130.html	
Итого по разделу		70							
СИСТЕМАТИЧЕСКИЙ КУРС									
Раздел 1. Общие сведения о языке									
1.1.	Язык как основное средство человеческого общения. Осознание целей и ситуаций общения	1	0	0	07.02.2023	Рассказ учителя на тему «Язык — средство общения людей»; Учебный диалог «Можно ли общаться без помощи языка?»; Коллективное формулирование вывода о языке как основном средстве человеческого общения; Работа с рисунками и текстом как основа анализа особенностей ситуаций устного и письменного общения;	Устный опрос;	https://nsportal.ru/sites/default/files/2022	Опираясь на жизненный опыт обучающихся, уточняя что они читают, что они слушают, во что они играют, о чем говорят на переменах, о чем чатятся в сетях?
Итого по разделу		1							
Раздел 2. Фонетика									

2.1.	Звуки речи. Гласные и согласные звуки, их различие. Ударение в слове. Гласные ударные и безударные. Твёрдые и мягкисогласные звуки, их различие	2	0	0	08.02.2023 09.02.2023	Беседа «Что мы знаем о звуках русского языка», в ходе которой актуализируются знания, приобретённые в период обучения грамоте; Игровое упражнение «Назови звук»: ведущий кидает мяч и просит привести пример звука (гласного звука; твёрдого согласного; мягкого согласного; звонкого согласного; глухого согласного); Игровое упражнение «Придумай слово с заданным звуком»; Дифференцированное задание: установление основания для сравнения звуков; Упражнение: характеризовать (устно) звуки по заданным признакам;	Устный опрос;	https://nsportal.ru/shkola/russkiy-yazyk/library/2016/03/29/prezentatsiya-na-temu-povtoryaem-fonetiku	Реализовывать воспитательные возможности в различных видах деятельности обучающихся со словесной (знаковой) основой: самостоятельная работа с учебником, работа с научно-популярной литературой, отбор и сравнение материала по нескольким источникам
2.2.	Звонкие и глухие согласные звуки, их различие. Согласный звук [й'] и гласный звук [и]. Шипящие [ж], [ш], [ч'], [щ'].	1	0	0	10.02.2023 13.02.2023	Упражнение: характеризовать (устно) звуки по заданным признакам; Учебный диалог «Объясняем особенности гласных и согласных звуков»; Игра «Отгадай звук» (определение звука по его характеристике);	Устный опрос;	https://nsportal.ru/nachalnaya-shkola/russkiy-yazyk/2017/02/17/zvонkie-i-gluhie-soglasnye-zvuki-1-	Реализовывать воспитательные возможности в различных видах деятельности обучающихся на основе восприятия элементов действительности: анализ проблемных ситуаций
2.3.	Слог. Определение количества слогов в слове. Ударный слог. Деление слов на слоги (простые случаи, без стечения согласных)	1	0	0	14.02.2023	Учебный диалог «Объясняем особенности гласных и согласных звуков»; Игра «Отгадай звук» (определение звука по его характеристике); Упражнение: соотнесение звука (выбирая из ряда предложенных) и его качественной характеристики; Работа в парах: группировка звуков по заданному основанию; Комментированное выполнение задания: оценивание правильности предложенной характеристики звука, нахождение допущенных при характеристике ошибок; Дидактическая игра «Детективы», в ходе игры нужно в ряду предложенных слов находить слова с заданными характеристиками звукового состава;	Устный опрос;	https://nsportal.ru/nachalnaya-shkola/chtenie/2015/10/09/prezentatsiya-delenie-slova-na-slogi	Реализовывать воспитательные возможности в различных видах деятельности обучающихся на основе восприятия элементов действительности: анализ проблемных ситуаций
Итого по разделу		4							
Раздел 3. Графика									

3.1.	Звук и буква. Различение звуков и букв. Обозначение на письме твёрдости согласных звуков буквами <i>а, о, у, ы, э</i> ; слова с буквой <i>э</i> . Обозначение на письме мягкости согласных звуков буквами <i>е, ё, ю, я, и</i> . Функции букв <i>е, ё, ю, я</i> . Мягкий знак как показатель мягкости предшествующего согласного звука в конце слова	1	0	0	16.02.2023	<p>Моделировать звукобуквенный состав слов;</p> <p>Упражнение: подбор 1—2 слов к предложенной звукобуквенной модели;</p> <p>Учебный диалог «Сравниваем звуковой и буквенный состав слов», в ходе диалога формулируются выводы о возможных соотношениях звукового и буквенного состава слов;</p> <p>Работа с таблицей: заполнение таблицы примерами слов с разным соотношением количества звуков и букв для каждой из трёх колонок: количество звуков равно количеству букв, количество звуков меньше количества букв, количество звуков больше количества букв;</p> <p>Упражнение: определение количества слогов в слове, объяснение основания для деления слов на слоги;</p>	Устный опрос;	https://nsportal.ru/nachalnaya-shkola/chtenie/2015/10/09/prezentatsiyadelenie	<p>Реализовывать воспитательные возможности в различных видах деятельности обучающихся со словесной (знаковой) основой: самостоятельная работа с учебником, работа с научно-популярной литературой, отбор и сравнение материала по нескольким источникам</p> <p>Проектировать ситуации и события, развивающие эмоционально-ценностную сферу обучающегося</p>
3.2.	Установление соотношения звукового и буквенного состава слова в словах типа стол, конь.	1	0	0	20.02.2023	<p>Моделировать звукобуквенный состав слов;</p> <p>Упражнение: подбор 1—2 слов к предложенной звукобуквенной модели;</p> <p>Учебный диалог «Сравниваем звуковой и буквенный состав слов», в ходе диалога формулируются выводы о возможных соотношениях звукового и буквенного состава слов;</p> <p>Работа с таблицей: заполнение таблицы примерами слов с разным соотношением количества звуков и букв для каждой из трёх колонок: количество звуков равно количеству букв, количество звуков меньше количества букв, количество звуков больше количества букв;</p> <p>Упражнение: определение количества слогов в слове, объяснение основания для деления слов на слоги;</p> <p>Работа в парах: нахождение в тексте слов с заданными характеристиками звукового и слогового состава слова;</p>	Устный опрос;	https://nsportal.ru/sites/default/files/2020/05	
3.3.	Использование небуквенных графических средств: пробела между словами, знака переноса.	1	0	1	22.02.2023	<p>Практическая работа: нахождение в тексте слов по заданным основаниям (ь обозначает мягкость предшествующего согласного);</p> <p>Игровое упражнение «Кто лучше расскажет о слове», в ходе выполнения упражнения отрабатывается умение строить устное речевое высказывание об обозначении звуков буквами; о звуковом и буквенном составе слова;</p> <p>Игра-соревнование «Повтори алфавит»;</p>	Практическая работа;	http://korolevairin.ucoz.net/load/obuchenie_gramote/6	

3.4.	Русский алфавит: правильное название букв, знание их последовательности. Использование алфавита для упорядочения списка слов	1	0	0	24.02.2023	Игра-соревнование «Повтори алфавит»; Совместное выполнение упражнения «Запиши слова по	Устный опрос;	http://korolevairi.n.ucoz.net/load/obuchenie	
Итого по разделу		4							
Раздел 4. Лексика и морфология									
4.1.	Слово как единица языка (ознакомление).	2	0	0	27.02.2023 28.02.2023	Учебный диалог «На какие вопросы могут отвечать слова?»; Наблюдение за словами, отвечающими на вопросы «кто?», «что?»;	Устный опрос;	http://korolevairi.n.ucoz.net/load/obuchenie_gramote/6	Создавать доверительный психологический климат в классе во время урока
4.2.	Слово как название предмета, признака предмета, действия предмета (ознакомление).	8	0	0	01.03.2023 02.03.2023	Совместное выполнение группировки слов по заданному признаку: отвечают на вопрос «что?» / отвечают на вопрос «кто?»; Наблюдение за словами, отвечающими на вопросы «какой?», «какая?», «какое?», «какие?»; Комментированное выполнение задания: нахождение в тексте слов по заданным основаниям, например поиск слов, отвечающих на вопрос «какая?»; Наблюдение за словами, отвечающими на вопросы «что делать?», «что сделать?»; Работа в парах: отработка умения задавать к приведённым словам вопросы «что делать?», «что сделать?»;	Устный опрос;	http://korolevairi.n.ucoz.net/load/obuchenie_gramote/6	Реализовывать воспитательные возможности в различных видах деятельности обучающихся со словесной (знаковой) основой: систематизация учебного материала
4.3.	Выявление слов, значение которых требует уточнения	2	0	0	03.03.2023 06.03.2023	Наблюдение за словами, отвечающими на вопросы «что делать?», «что сделать?»; Работа в парах: отработка умения задавать к приведённым словам вопросы «что делать?», «что сделать?»; Работа в группах: нахождение в тексте слов по заданному основанию, например слов, отвечающих на вопрос «что делает?»;	Устный опрос;	http://korolevairi.n.ucoz.net/load/obuchenie_gramote/6	
Итого по разделу		12							
Раздел 5. Синтаксис									
5.1.	Предложение как единица языка (ознакомление). Слово, предложение (наблюдение над сходством и различием).	2	0	0	07.03.2023 08.03.2023	Работа со схемой предложения: умение читать схему предложения, преобразовывать информацию, полученную из схемы: составлять предложения, соответствующие схеме, с учётом знаков препинания в конце схемы; Совместная работа: составление предложения из набора слов;	Устный опрос;	http://korolevairi.n.ucoz.net/load/obuchenie_gramote/6	Реализовывать воспитательные возможности в различных видах деятельности обучающихся со словесной (знаковой) основой:

5.2.	Установление связи слов в предложении при помощи смысловых вопросов.	1	0	0	09.03.2023	Работа в группах: восстановление предложения в процессе выбора нужной формы слова, данного в скобках; Работа с сюжетными картинками и небольшим текстом: выбор фрагментов текста, которые могут быть подписями под каждой из картинок;	Устный опрос;	http://korolevairi.n.ucoz.net/load/obuchenie_gramote/6	Проектировать ситуации и события, развивающие эмоционально-ценностную сферу обучающегося
5.3.	Восстановление деформированных предложений.	1	0	1	10.03.2023 13.03.2023	Практическая работа: деление деформированного текста на предложения, корректировка оформления предложений, списывание с учётом правильного оформления предложений;	Практическая работа;	http://korolevairi.n.ucoz.net/load/obuchenie_gramote/6	
5.4.	Составление предложений из набора форм слов	1	0	0	14.03.2023	Работа с сюжетными картинками и небольшим текстом: выбор фрагментов текста, которые могут быть подписями под каждой из картинок;	Устный опрос;	http://korolevairi.n.ucoz.net/load/obuchenie_gramote/6	
Итого по разделу		5							
Раздел 6. Орфография и пунктуация									
6.1.	Ознакомление с правилами правописания и их применение: - раздельное написание слов в предложении; - прописная буква в начале предложения и в именах собственных: в именах и фамилиях людей, кличках животных; - перенос слов (без учёта морфемного членения слова);- гласные после шипящих в сочетаниях жи, ши (в положении под ударением), ча, ща, чу, шу ; - сочетания чк, чн ; - слова с непроверяемыми гласными и согласными (перечень слов в орфографическом словаре учебника);- знаки препинания в конце предложения: точка, вопросительный и восклицательный знаки.	12	0	1	15.03.2023 24.03.2023	Наблюдение за словами, сходными по звучанию, но различными по написанию, установление причин возможной ошибки при записи этих слов; Комментированное выполнение задания: выявление места в слове, где можно допустить ошибку; Беседа, актуализирующая последовательность действий при списывании; Орфографический тренинг правильности и аккуратности списывания; Наблюдение за написанием в предложенных текстах собственных имён существительных, формулирование выводов, соотнесение сделанных выводов с формулировкой правила в учебнике; Упражнение: запись предложений, включающих собственные имена существительные; Творческое задание: придумать небольшой рассказ, включив в него определённое количество собственных имён существительных; Практическая работа: использовать правило правописания собственных имён при решении практических задач (выбор написания, например: Орёл — орёл, Снежинка — снежинка, Пушок — пушок и т. д.); Упражнение: выбор необходимого знака препинания в конце предложения;	Практическая работа;	http://korolevairi.n.ucoz.net/load/obuchenie_gramote/6	Развивать у обучающихся познавательную активность, самостоятельность, инициативу, творческие способности Общаться с обучающимися (в диалоге), признавать их достоинства, понимать и принимать их Реализовывать на уроках мотивирующий потенциал юмора, разряжать напряжённую обстановку в классе

6.2.	Усвоение алгоритма списывания текста	2	0	0	03.04.2023 04.04.2023	Орфографический тренинг: отработка правописания сочетаний жи, ши, ча, ща, чу, щу, осуществление самоконтроля при использовании правил; Наблюдение за написанием слов с сочетаниями чк, чн, формулирование правила по результатам наблюдения, соотнесение вывода с текстом учебника; Орфографический тренинг: написание слов с сочетаниями чк, чн;	Устный опрос;	http://korolevai.ru.n.ucoz.net/load/obuchenie_gramote/6	
Итого по разделу		14							
Раздел 7. Развитие речи									
7.1.	Речь как основная форма общения между людьми	2	0	0	05.04.2023 06.04.2023	Работа с рисунками, на которых изображены разные ситуации общения (приветствие, прощание, извинение, благодарность, обращение с просьбой), устное обсуждение этих ситуаций, выбор соответствующих каждой ситуации слов речевого этикета; Учебный диалог, в ходе которого обсуждаются ситуации общения, в которых выражается просьба, обосновывается выбор слов речевого этикета, соответствующих ситуации выражения просьбы; Моделирование речевой ситуации вежливого отказа с использованием опорных слов; Разыгрывание сценок, отражающих ситуации выражения просьбы, извинения, вежливого отказа;	Устный опрос;	https://multiurok.ru/files/prezentatsiia-k-uroku-obucheniia-gramote-1-klass-r.html	Развивать у обучающихся познавательную активность, самостоятельность, инициативу, творческие способности Выказать свой интерес к увлечениям, мечтам, жизненным планам, проблемам детей/обучающихся в контексте содержания учебного предмета Проектировать ситуации и события, развивающие эмоционально-ценностную сферу обучающегося
7.2.	Текст как единица речи (ознакомление).	2	0	0	07.04.2023 10.04.2023	Разыгрывание сценок, отражающих ситуации выражения просьбы, извинения, вежливого отказа; Моделирование речевой ситуации, содержащей извинение, анализ данной ситуации, выбор адекватных средств выражения извинения; Комментированное выполнение задания: выбор из предложенного набора этикетных слов, соответствующих заданным ситуациям общения;	Устный опрос;	https://multiurok.ru/files/prezentatsiia-k-uroku-obucheniia-gramote-1-klass-r.html	Реализовывать воспитательные возможности в различных видах деятельности обучающихся на основе восприятия элементов действительности:

7.3.	Осознание ситуации общения: с какой целью, с кем и где происходит общение.	3	0	0	11.04.2023 13.04.2023	<p>Моделирование речевой ситуации вежливого отказа с использованием опорных слов;</p> <p>Разыгрывание сценок, отражающих ситуации выражения просьбы, извинения, вежливого отказа;</p> <p>Моделирование речевой ситуации, содержащей извинение, анализ данной ситуации, выбор адекватных средств выражения извинения;</p> <p>Комментированное выполнение задания: выбор из предложенного набора этикетных слов, соответствующих заданным ситуациям общения;</p>	Устный опрос;	https://infourok.ru/prezentaciya-po-russkomu-yazyku-natemu-	Реализовать воспитательные возможности в различных видах деятельности обучающихся со словесной (знаковой) основой: слушание и анализ выступлений своих товарищей
7.4.	Ситуации устного общения (чтение диалогов по ролям, просмотр видеоматериалов, прослушивание аудиозаписи).	2	0	0	14.04.2023 17.04.2023	<p>Моделирование речевой ситуации, содержащей извинение, анализ данной ситуации, выбор адекватных средств выражения извинения;</p> <p>Комментированное выполнение задания: выбор из предложенного набора этикетных слов, соответствующих заданным ситуациям общения;</p> <p>Творческое задание: придумать ситуации общения, в которых могут быть употреблены предложенные этикетные слова;</p>	Устный опрос;	https://infourok.ru/prezentaciya-po-russkomu-yazyku-natemu-	
7.5.	Овладение нормами речевого этикета в ситуациях учебного и бытового общения (приветствие, прощание, извинение, благодарность, обращение с просьбой)	1	0	0	18.04.2023	<p>Творческое задание: придумать ситуации общения, в которых могут быть употреблены предложенные этикетные слова;</p> <p>Работа в группах: оценивание дидактического текста с точки зрения наличия/отсутствия необходимых элементов речевого этикета в описанных в тексте ситуациях общения;</p> <p>Работа в группах: оценивание предложенных юмористических стихотворений с точки зрения соблюдения героями стихотворений правил речевого этикета;</p>	Устный опрос;	https://infourok.ru/prezentaciya-po-russkomu-yazyku-natemu-	
Итого по разделу:		10							
Резервное время		15							
ОБЩЕЕ КОЛИЧЕСТВО ЧАСОВ ПО ПРОГРАММЕ		165	0	3					

ПОУРОЧНОЕ ПЛАНИРОВАНИЕ

№ п/п	Тема урока	Количество часов			Дата изучения	Виды, формы контроля
		всего	контрольные работы	практические работы		
1.	Работа с серией сюжетных картинок. Пропись. Ориентировка на странице прописей	1	0	0	2.09	Устный опрос;
2.	Составление рассказов (устно) по собственным наблюдениям, по сюжетным картинкам на разные темы. Отработка алгоритма действий на странице прописей	1	0	0	5.09	Устный опрос;
3.	Составление рассказов (устно) по собственным наблюдениям, по сюжетным картинкам на разные темы. Проведение параллельных линий	1	0	0	6.09	Устный опрос;
4.	Составление рассказов (устно) по собственным наблюдениям, по сюжетным картинкам на разные темы. Горизонтальные и вертикальные линии	1	0	0	7.09.	Устный опрос;
5.	Составление рассказов (устно) по собственным наблюдениям, по сюжетным картинкам на разные темы. Наклонные и прямые линии	1	0	0	8.09	Устный опрос;
6.	Составление рассказов (устно) по собственным наблюдениям, по сюжетным картинкам на разные темы. Наклонные и волнистые линии	1	0	0	9.09	Устный опрос;

7.	Составление рассказов (устно) по собственным наблюдениям, по сюжетным картинкам на разные темы. Письмополуовалов	1	0	0	12.09	Устный опрос;
8.	Составление рассказов (устно) по собственным наблюдениям, по сюжетным картинкам на разные темы. Письмоовалов	1	0	0	13.09	Устный опрос;
9.	Выполнение графического задания при работе с рисунками	1	0	0	14.09.2022	Устный опрос;
10.	Различение слова и предложения. Линии сложной конфигурации	1	0	0	15.09	Устный опрос;
11.	Письмо строчной и заглавной букв А, а	1	0	0	16.09	Устный опрос;
12.	Закрепление зрительного образа строчной и заглавной букв А, а	1	0	0	19.09	Устный опрос;
13.	Письмо строчной и заглавной букв О, о	1	0	0	20.09	Устный опрос;
14.	Закрепление зрительного образа строчной и заглавной букв О, о	1	0	0	21.09	Устный опрос;
15.	Письмо строчной и заглавной букв И, и	1	0	0	22.09	Устный опрос;
16.	Закрепление зрительного образа строчной и заглавной букв И, и	1	0	0	23.09	Устный опрос;
17.	Письмо строчной буквы ы	1	0	0	26.09	Устный опрос;
18.	Дифференциация зрительного образа букв ы-и	1	0	0	27.09	Устный опрос;
19.	Письмо слов с изученными буквами	1	0	0	28.09	Устный опрос;
20.	Письмо строчной и заглавной букв У, у	1	0	0	30.09	Устный опрос;

21.	Закрепление зрительного образа строчной и заглавной букв У, у	1	0	0	3.10	Устный опрос;
22.	Письмо строчной и заглавной букв Н, н	1	0	0	4.10	Устный опрос;
23.	Письмо слов и предложений с буквами Н, н	1	0	0	5.10	Устный опрос;
24.	Письмо строчной и заглавной букв С, с	1	0	0	6.10	Устный опрос;
25.	Письмо слов и предложений с буквами С, с	1	0	0	7.10	Устный опрос;
26.	Письмо строчной и заглавной букв К, к	1	0	0	10.10	Устный опрос;
27.	Письмо слов и предложений с буквами К, к	1	0	0	11.10	Устный опрос;
28.	Письмо строчной и заглавной букв Т, т	1	0	0	12.10	Устный опрос;
29.	Письмо слов и предложений с буквами Т, т	1	0	0	13.10	Устный опрос;
30.	Письмо строчной и заглавной букв Л, л	1	0	0	14.10	Устный опрос;
31.	Письмо слов и предложений с буквами Л, л	1	0	0	17.10	Устный опрос;
32.	Письмо строчной и заглавной букв Р, р	1	0	0	18.10	Устный опрос;
33.	Письмо слов и предложений с буквами Р, р	1	0	0	19.10	Устный опрос;
34.	Письмо строчной и заглавной букв В, в	1	0	0	20.10	Устный опрос;
35.	Письмо слов и предложений с буквами В, в	1	0	0	21.10	Устный опрос;
36.	Письмо строчной и заглавной букв Е, е	1	0	0	24.10	Устный опрос;
37.	Письмо слов и предложений с буквами Е, е	1	0	0	25.10	Устный опрос;
38.	Письмо строчной и заглавной букв П, п	1	0	0	26.10	Устный опрос;

39.	Письмо слов и предложений с буквами П, п	1	0	0	27.10	Устный опрос;
40.	Письмо строчной и заглавной букв М, м	1	0	0	28.10	Устный опрос;
41.	Письмо слов и предложений с буквами М, м	1	0	0	7.11	Устный опрос;
42.	Письмо строчной и заглавной букв З, з	1	0	0	8.11	Устный опрос;
43.	Письмо слов и предложений с буквами З, з	1	0	0	9.11	Устный опрос;
44.	Письмо слов и предложений с буквами С, с - З, з	1	0	0	10.11	Устный опрос;
45.	Письмо строчной и заглавной букв Б, б	1	0	0	11.11	Устный опрос;
46.	Письмо слов и предложений с буквами Б, б	1	0	0	14.11	Устный опрос;
47.	Письмо слов и предложений с буквами П, п - Б, б	1	0	0	15.11	Устный опрос;
48.	Списывание слов, предложений с изученными буквами	1	0	0	16.11	Устный опрос;
49.	Письмо строчной и заглавной букв Д, д	1	0	0	17.11	Устный опрос;
50.	Письмо слов и предложений с буквами Д, д	1	0	0	18.11	Устный опрос;
51.	Письмо слов и предложений с буквами Т, т - Д, д	1	0	0	21.11	Устный опрос;
52.	Письмо строчной буквы я	1	0	0	22.11	Устный опрос;
53.	Письмо заглавной буквы Я	1	0	0	23.11	Устный опрос;
54.	Письмо слов и предложений с буквами Я, я	1	0	0	24.11	Устный опрос;
55.	Дифференциация букв а - я на письме	1	0	0	25.11	Устный опрос;
56.	Письмо строчной и заглавной букв Г, г	1	0	0	28.11	Устный опрос;

57.	Письмо слов и предложений с буквами Г, г	1	0	0	29.11	Устный опрос;
58.	Письмо слов и предложений с буквами К, к - Г, г	1	0	0	30.11	Устный опрос;
59.	Письмо строчной и заглавной букв Ч, ч	1	0	0	1.12	Устный опрос;
60.	Письмо слов и предложений с буквами Ч, ч	1	0	0	2.12	Устный опрос;
61.	Правописание сочетаний ча-чу	1	0	0	5.12	Устный опрос;
62.	Письмо буквы ь	1	0	0	6.12	Устный опрос;
63.	Письмо слов и предложений с буквой ь	1	0	0	7.12	Устный опрос;
64.	Использование буквы ь при письме	1	0	0	8.12	Устный опрос;
65.	Письмо строчной и заглавной букв Ш, ш	1	0	0	9.12	Устный опрос;
66.	Письмо слов и предложений с буквами Ш, ш	1	0	0	12.12	Устный опрос;
67.	Правописание сочетания ши	1	0	0	13.12	Устный опрос;
68.	Письмо строчной и заглавной букв Ж, ж	1	0	0	14.12	Устный опрос;
69.	Письмо слов и предложений с буквами Ж, ж	1	0	0	15.12	Устный опрос;
70.	Правописание сочетания жи	1	0	0	16.12	Устный опрос;
71.	Правописание сочетаний жи-ши	1	0	0	19.12	Устный опрос;
72.	Письмо строчной и заглавной букв Ё, ё	1	0	0	20.12	Устный опрос;
73.	Письмо слов и предложений с буквами Ё, ё	1	0	0	21.12	Устный опрос;
74.	Правописание сочетаний ча-чу, жи-ши	1	0	0	22.12	Устный опрос;

75.	Правописание слов и предложений с сочетаниями ча-чу, жи-ши	1	0	0	23.12	Устный опрос;
76.	Письмо букв Й, й	1	0	0	26.12	Устный опрос;
77.	Письмо слов и предложений с буквами Й, й	1	0	0	27.12	Устный опрос;
78.	Письмо строчной и заглавной букв Х, х	1	0	0	28.12	Устный опрос;
79.	Письмо слов и предложений с буквами Х,х	1	0	0	29.12	Устный опрос;
80.	Закрепление написания слов и предложений с изученными буквами	1	0	0	9.01	Устный опрос;
81.	Письмо строчной буквы ю	1	0	0	10.01	Устный опрос;
82.	Письмо заглавной буквы Ю	1	0	0	11.01	Устный опрос;
83.	Письмо слов и предложений с буквами Ю, ю	1	0	0	12.01	Устный опрос;
84.	Дифференциация букв у - ю на письме	1	0	0	13.01	Устный опрос;
85.	Письмо строчной и заглавной букв Ц, ц	1	0	0	16.01	Устный опрос;
86.	Письмо слов и предложений с буквами Ц, ц	1	0	0	17.01	Устный опрос;
87.	Письмо строчной и заглавной букв Э, э	1	0	0	18.01	Устный опрос;
88.	Письмо слов и предложений с буквами Э, э	1	0	0	19.01	Устный опрос;
89.	Письмо строчной и заглавной букв Щ, щ	1	0	0	20.01	Устный опрос;
90.	Письмо слов и предложений с буквами Щ, щ	1	0	0	23.01	Устный опрос;
91.	Дифференциация букв ц - ч - щ на письме	1	0	0	24.01	Устный опрос;
92.	Письмо слов, предложений с буквами ц - ч - щ	1	0	0	25.01	Устный опрос;

93.	Правописание сочетаний ча - ща, чу-щу	1	0	0	26.01	Устный опрос;
94.	Правописание сочетаний жи-ши, ча - ща, чу - шу	1	0	0	27.01	Устный опрос;
95.	Письмо строчной и заглавной букв Ф, ф	1	0	0	30.01	Устный опрос;
96.	Письмо слов и предложений с буквами Ф, ф	1	0	0	31.01	Устный опрос;
97.	Дифференциация букв в - ф на письме	1	0	0	1.02	Устный опрос;
98.	Письмо буквы ь	1	0	0	2.02	Устный опрос;
99.	Дифференциация букв ь - ъ на письме	1	0	0	3.02	Устный опрос;
100.	100. Написание слов, предложений с	1	0	0	6.02	Устный опрос;
101.	Закрепление написания всех букв русского алфавита	1	0	0	7.02	Устный опрос;
102.	Преобразование печатного шрифта в письменный. Списывание	1	0	0	8.02	Устный опрос;
103.	Упражнения по выработке каллиграфически правильного письма	1	0	0	9.02	Устный опрос;
104.	Письмо слов с сочетаниями чк, чн, чт	1	0	0	10.02	Устный опрос;
105.	Правописание слов с буквами е, ё, ю, я	1	0	0	13.02	Устный опрос;
106.	Дифференциация букв о - ё, у - ю, а - я, э - е на письме	1	0	0	14.02	Устный опрос;
107.	Правописание заглавной буквы в словах и предложениях	1	0	0	15.02	Устный опрос;
108.	Работа с деформированным предложе	1	0	0	16.02	Устный опрос;
109.	Работа с текстом	1	0	0	17.02	Устный опрос;

110.	Закрепление написания слов, предложений с изученными буквами	1	0	0	27.02	Устный опрос;
111.	Наша речь. Её значение в жизни людей. Язык и	1	0	0	28.02	Устный опрос;
112.	Текст и предложение	1	0	0	1.03	Устный опрос;
113.	Знаки препинания в конце предложения: точка, вопросительный и восклицательный знаки	1	0	0	2.03	Устный опрос;
114.	Диалог. Осознание ситуации общения: с какой целью, с кем и где происходит общение	1	0	0	3.03	Устный опрос;
115.	Речевой этикет: слова приветствия, прощания,	1	0	0	6.03	Устный опрос;
116.	Слово, предложение . Установление связи слов в предложении при помощи	1	0	0	7.03	Устный опрос;
117.	Слово как единиц языка и речи	1	0	0	9.03	Устный опрос;
118.	Слово и слог. Деление слова на слоги	1	0	0	10.03	Устный опрос;
119.	Перенос слов (простые случаи, без стечения	1	0	0	13.03	Устный опрос;
120.	Словокакназвание предмета.	1	0	0	14.03	Устный опрос;
121.	Слова, отвечающие на вопросы "кто?", "что?"	1	0	0	15.03	Устный опрос;
122.	Слово как название признака предмета	1	0	0	16.03	Устный опрос;
123.	Слова, отвечающие на вопросы "какой?", "какая?", "какое?", "какие?"	1	0	0	17.03	Устный опрос;

124.	Речевая ситуация: обсуждение интересов и преодоление конфликтов	1	0	0	20.03	Устный опрос;
125.	Слово как название действия предмета	1	0	0	21.03	Устный опрос;
126.	Слова, отвечающие на вопросы "что делать?", "что сделать?"	1	0	0	22.03	Устный опрос;
127.	Речевой этикет: ситуация знакомства. Вежливые слова	1	0	0	23.03	Устный опрос;
128.	Слово, его значение.	1	0	0	24.03	Устный опрос;
129.	Роль слова в речи. Определение значения слова	1	0	0	3.04	Устный опрос;
130.	Выявление слов, значение которых требует уточнения	1	0	0	4.04	Устный опрос;
131.	Работа со словарём. Уточнение значения слова с помощью толкового словаря	1	0	0	5.04	Устный опрос;
132.	Речевая ситуация: использование интонации при общении	1	0	0	6.04	Устный опрос;
133.	Восстановление де формированных пр едложений	1	0	1	7.04	Практическая работа;
134.	Списывание текста	1	0	0	10.04	Устный опрос;
135.	Звуки речи. Гласные и согласные звуки, их различение. Ударение в слове	1	0	0	11.04	Устный опрос;
136.	Гласные ударные и безударные	1	0	0	12.04	Устный опрос;
137.	Наблюдение над единообразным написанием буквы безударного гласного звука в одинаковой части (корне) однокоренных слова	1	0	0	13.04	Устный опрос;

138.	Написание непроверяемой буквы безударного гласного звука в словах. Работа с орфографическим словарём	1	0	0	14.04	Устный опрос;
139.	Твёрдые и мягкие согласные звуки и буквы их обозначающие	1	0	0	17.04	Устный опрос;
140.	Буквы е, ё, ю, я в слове. Их функция	1	0	0	18.04	Устный опрос;
141.	Буква Ъ как показатель мягкости согласного	1	0	0	19.04	Устный опрос;
142.	Согласные звуки и буквы, обозначающие согласные звуки	1	0	0	20.04	Устный опрос;
143.	Звонкие и глухие согласные звуки, их различение. Согласный звук [й'] и гласный звук [и]	1	0	0	21.04	Устный опрос;
144.	Парные и непарные по глухости-звонкости согласные звуки на конце слов	1	0	0	25.04	Устный опрос;
145.	Правописание слов с буквой парного по глухости-звонкости на конце слова	1	0	0	26.04	Устный опрос;
146.	Речевая ситуация: поздравление и вручение подарка	1	0	0	27.04	Устный опрос;
147.	Шипящие согласные звуки [ж], [ш], [ч'], [щ']	1	0	0	28.04	Устный опрос;
148.	Правило правописания сочетания чк-чн,	1	0	0	1.05	Устный опрос;
149.	Орфоэпические нормы произношения слов с сочетаниями чк, чн, чт, щн	1	0	0	2.05	Устный опрос;
150.	Речевая ситуация: уточнение значения незнакомых слов	1	0	0	3.05	Устный опрос;

151.	Отработка правил правописания сочетаний ча-ща, чу-щу, жи-ши	1	0	0	4.05	Устный опрос;
------	---	---	---	---	------	---------------

152.	Закрепление правил правописания сочетаний ча-ща, чу-щу, жи-ши	1	0	1	10.05	Практическая работа;
153.	Русский алфавит: правильное название букв, знание их последовательности. Использование алфавита для работы со словарём	1	0	1	11.05	Практическая работа;
154.	Заглавная буква в именах, отчествах, фамилиях людей, в географических названиях	1	0	0	12.05	Устный опрос;
155.	Правило правописания заглавной буквы в именах, отчествах, фамилиях людей, в географических названиях	1	0	0	15.05	Устный опрос;
156.	Знакомство со словами, близкими по	1	0	0	16.05	Устный опрос;
157.	Повторение слов, отвечающих на вопросы "кто?", "что?"	1	0	0	17.05	Устный опрос;
158.	Повторение слов, отвечающих на вопросы "какой?", "какая?", "какое?", "какие?"	1	0	0	18.05	Устный опрос;
159.	Повторение слов, отвечающих на вопросы "что делать?", "что сделать?"	1	0	0	19.05	Устный опрос;
160.	Составление предложения из набора форм слов. Работа с деформированными предложениями	1	0	0	22.05	Устный опрос;
161.	Повторение знаний о тексте и предложении	1	0	0	23.05	Устный опрос;
162.	Составление краткого рассказа по сюжетным картинкам и наблюдениям	1	0	0	24.05	Устный опрос;
163.	Промежуточная аттестация в форме	1	1	0	25.05	Диктант;

164.	Закрепление правописания орфограмм, изученных в 1 классе	1	0	0	26.05	Устный опрос;
165.	Итоговая работа за 1 класс	1	1	0	27.05	Диктант;
ОБЩЕЕ КОЛИЧЕСТВО ЧАСОВ ПО ПРОГРАММЕ		165	2	3		

УЧЕБНО-МЕТОДИЧЕСКОЕ ОБЕСПЕЧЕНИЕ ОБРАЗОВАТЕЛЬНОГО ПРОЦЕССА

ОБЯЗАТЕЛЬНЫЕ УЧЕБНЫЕ МАТЕРИАЛЫ ДЛЯ УЧЕНИКА

1.Канакина В.П.;

Горецкий В.Г. Русский язык. Учебник. 1 класс. /М.: Просвещение;
2011 г.;

2.Канакина В.П.;

Горецкий В.Г. Русский язык. Методическое пособие. 1 класс./ М.: Просвещение;
2011 г.;

3.Канакина В.П. Русский язык. Рабочая тетрадь. 1 класс. / М.: Просвещение; 2011
г.;

;

Введите свой вариант:

МЕТОДИЧЕСКИЕ МАТЕРИАЛЫ ДЛЯ УЧИТЕЛЯ

1.Канакина В.П., Горецкий В.Г. Русский язык. Рабочие программы. 1-4 классы. / М.: Просвещение,
2011 г.

2.Канакина В.П. Русский язык. Тестовые задания. 1 класс. / М.: Просвещение, 2011 г.

3.Ковригина Т.В. Русский язык: обучение грамоте (обучение письму), технологические карты, 1 класс
/ Издательство «Учитель»2013 год

ЦИФРОВЫЕ ОБРАЗОВАТЕЛЬНЫЕ РЕСУРСЫ И РЕСУРСЫ СЕТИ ИНТЕРНЕТ

<https://infourok.ru/prezentaciya-po-russkomu-yazyku-na-temu-situaciya-obscheniya-celi-v-obschenii-2919316.html>

<https://nsportal.ru/nachalnaya-shkola/russkii-yazyk/2022/02/08/prezentatsiya-po-russkomu-yazyku-po-teme-zaglavnaya-bukva>

МАТЕРИАЛЬНО-ТЕХНИЧЕСКОЕ ОБЕСПЕЧЕНИЕ ОБРАЗОВАТЕЛЬНОГО ПРОЦЕССА

УЧЕБНОЕ ОБОРУДОВАНИЕ

Классная доска.

Ноутбук.

Проектор

ОБОРУДОВАНИЕ ДЛЯ ПРОВЕДЕНИЯ ПРАКТИЧЕСКИХ РАБОТ

Классная доска.

Ноутбук.

Проектор

