

ОТЧЕТ О ФИНАНСОВЫХ РЕЗУЛЬТАТАХ ДЕЯТЕЛЬНОСТИ

на 1 января 2023 г.

Главный распорядитель, распорядитель, получатель бюджетных средств,
главный администратор, администратор доходов бюджета,
главный администратор, администратор источников
финансирования дефицита бюджета **МОУ ИРМО "Мамоновская СОШ"**
Наименование бюджета (публично-правового образования) **Бюджет Иркутского районного муниципального образования**
Периодичность: годовая
Единица измерения: руб.

форма по ОКУД
Дата

по ОКПО
ИНН
Глава по БК
по ОКТМО

по ОКЕИ

КОДЫ
0503121
01.01.2023
31342823
3827011879
703
25512000
383

Наименование показателя	Код строки	Код по КОСГУ	Бюджетная деятельность	Средства во временном распоряжении	Итого
1	2	3	4	5	6
Доходы	010	100	3 810 458,72	-	3 810 458,72
в том числе:					
Безвозмездные неденежные поступления текущего характера от сектора государственного управления и организаций государственного сектора		191	82 822,00	-	82 822,00
Безвозмездные неденежные поступления капитального характера от сектора государственного управления и организаций государственного сектора		195	3 724 004,70	-	3 724 004,70
Безвозмездные неденежные поступления капитального характера от физических лиц		197	3 632,02	-	3 632,02
Расходы	150	200	89 970 229,98	-	89 970 229,98
в том числе:					
Заработная плата		211	44 020 783,85	-	44 020 783,85
Начисления на выплаты по оплате труда		213	13 284 512,73	-	13 284 512,73
Услуги связи		221	6 056,40	-	6 056,40
Коммунальные услуги		225	3 726 465,07	-	3 726 465,07
Работы, услуги по содержанию имущества		225	12 625 869,47	-	12 625 869,47
Прочие работы, услуги		226	2 278 272,96	-	2 278 272,96
Страхование		227	11 687,17	-	11 687,17
Пособия по социальной помощи населению в натуральной форме		263	151 154,00	-	151 154,00
Социальные пособия и компенсации персоналу в денежной форме		266	200 393,85	-	200 393,85
Амортизация		271	5 334 080,60	-	5 334 080,60
Расходование материальных запасов		272	7 937 514,99	-	7 937 514,99
Налоги, пошлины и сборы		291	393 276,00	-	393 276,00
Штрафы за нарушение законодательства о налогах и сборах, законодательства о страховых взносах		292	162,27	-	162,27
Чистый операционный результат (стр. 301 - стр. 302); (стр. 310 + стр. 410)	300		-86 159 770,64	-	-86 159 770,64
<i>Операционный результат до налогообложения (стр. 010 - стр. 150)</i>	301		-86 159 770,64	-	-86 159 770,64
<i>Налог на прибыль</i>	302		-	-	-
Операции с нефинансовыми активами (стр. 320 + стр. 330 + стр. 350 + стр. 360 + стр. 370 + стр. 380 + стр. 390 + стр. 400)	310		1 188 358,52	-	1 188 358,52
<i>Чистое поступление основных средств</i>	320		834 353,18	-	834 353,18
в том числе:					
увеличение стоимости основных средств	321	310	6 168 433,78	-	6 168 433,78
уменьшение стоимости основных средств	322	41X	5 334 080,60	-	5 334 080,60
<i>Чистое поступление нематериальных активов</i>	330		-	-	-
в том числе:					
увеличение стоимости нематериальных активов	331	320	-	-	-
уменьшение стоимости нематериальных активов	332	42X	-	-	-
<i>Чистое поступление непроизведенных активов</i>	350		-	-	-
в том числе:					
увеличение стоимости непроизведенных активов	351	330	-	-	-
уменьшение стоимости непроизведенных активов	352	43X	-	-	-
<i>Чистое поступление материальных запасов</i>	360		354 784,89	-	354 784,89
в том числе:					
увеличение стоимости материальных запасов	361	340	6 292 299,88	-	6 292 299,88
в том числе:					
уменьшение стоимости материальных запасов	362	440	7 937 514,99	-	7 937 514,99
в том числе:					
<i>Чистое поступление прав пользования</i>	370		-	-	-
в том числе:					
увеличение стоимости прав пользования	371	35X	-	-	-
уменьшение стоимости прав пользования	372	45X	-	-	-
<i>Чистое изменение затрат на изготовление готовой продукции, выполнение работ, услуг</i>	390		-	-	-
в том числе:					
увеличение затрат	391	x	-	-	-
уменьшение затрат	392	x	-	-	-
<i>Расходы будущих периодов</i>	400	x	-779,55	-	-779,55
Операции с финансовыми активами и обязательствами (стр. 420 - стр. 510)	410		-87 348 129,16	-	-87 348 129,16
Операции с финансовыми активами (стр. 430 + стр. 440 + стр. 450 + стр. 460 + стр. 470 + стр. 480)	420		-92 445 439,53	63 672,22	-92 381 867,31
<i>Чистое поступление денежных средств и их эквивалентов</i>	430		-92 534 824,83	63 672,22	-92 471 252,61
в том числе:					
поступление денежных средств и их эквивалентов	431	510	-	318 711,50	318 711,50
выбытие денежных средств и их эквивалентов	432	610	92 534 824,83	255 139,28	92 789 964,11
<i>Чистое поступление ценных бумаг, кроме акций</i>	440		-	-	-
в том числе:					
увеличение стоимости ценных бумаг, кроме акций и иных финансовых инструментов	441	520	-	-	-
уменьшение стоимости ценных бумаг, кроме акций и иных финансовых инструментов	442	620	-	-	-
<i>Чистое поступление акций и иных финансовых инструментов</i>	450		-	-	-
в том числе:					
увеличение стоимости акций и иных финансовых инструментов	451	530	-	-	-
уменьшение стоимости акций и иных финансовых инструментов	452	630	-	-	-
<i>Чистое предоставление займов</i>	460		-	-	-
в том числе:					
увеличение задолженности по предоставленным займам	461	540	-	-	-
уменьшение задолженности по предоставленным займам	462	640	-	-	-
<i>Чистое поступление иных финансовых активов</i>	470		-	-	-
в том числе:					
увеличение стоимости иных финансовых активов	471	550	-	-	-
уменьшение стоимости иных финансовых активов	472	650	-	-	-
<i>Чистое увеличение прочей дебиторской задолженности</i>	480		89 385,30	-	89 385,30
в том числе:					
увеличение прочей дебиторской задолженности	481	560	5 349 742,06	-	5 349 742,06
уменьшение прочей дебиторской задолженности	482	660	5 260 356,76	-	5 260 356,76
Операции с обязательствами (стр. 520 + стр. 530 + стр. 540 + стр. 550 + стр. 560)	510		-5 097 310,37	63 672,22	-5 033 738,15
<i>Чистое увеличение задолженности по внутренним привлеченным займам</i>	520		-	-	-
в том числе:					
увеличение задолженности по внутренним привлеченным займам	521	710	-	-	-

уменьшение задолженности по внутренним привлеченным займам	522	810	-	-	-
Чистое увеличение задолженности по внешним привлеченным займам	530				
в том числе:					
увеличение задолженности по внешним привлеченным займам	531	720	-	-	-
уменьшение задолженности по внешним привлеченным займам	532	820	-	-	-
Чистое увеличение прочей кредиторской задолженности	540		210 339,10	63 572,22	273 911,32
в том числе:					
увеличение прочей кредиторской задолженности	541	730	99 488 213,64	318 711,50	99 806 925,14
уменьшение прочей кредиторской задолженности	542	830	99 277 874,54	255 139,28	99 533 013,82
Доходы будущих периодов	550	x			
Резервы предстоящих расходов	560	x	-5 307 649,47		-5 307 649,47

Руководитель

С.В. Фирсова

Главный бухгалтер

(подпись)

(расшифровка подписи)

(подпись)

(расшифровка подписи)

25 января 2023 г.

МКУ ИРМО "ЦБ УО", ОГРН 1113850058123, ИНН 3827038895, КПП 382/01001, 664007, Иркутская обл, г.о.

город Иркутск, г Иркутск, ул Декабрьских Событий, д. 119а

(наименование, ОГРН, ИНН, КПП, местонахождение)

Централизованная бухгалтерия

Руководитель
(уполномоченное лицо)

Директор

(должность)

Н.С. Коваль

(расшифровка подписи)

Исполнитель

зам.директора-главный бухгалтер

(должность)



(подпись)

Е.А. Обризов

(расшифровка подписи)

(телефон, e-mail)

25 января 2023 г.



3. Источники финансирования дефицита бюджета

Форма 0503127 с. 3

Наименование показателя	Код стро-ки	Код источника финансирования по бюджетной классификации	Утвержденные бюджетные назначения	Исполнено			Неисполненные назначения	
				через финансовые органы	через банковские счета	некассовые операции		
Источники финансирования дефицита бюджета — всего	500	3	4	5	6	7	8	9
в том числе:								
Источники внутреннего финансирования бюджета	520	x						
из них:								
Источники внешнего финансирования бюджета	620	x						
из них:								
Изменение остатков средств финансирования бюджета	700	-		x				
увеличение остатков средств, всего	710	-		x				x
уменьшение остатков средств, всего	720	-		x				x
Изменение остатков по расчетам (стр. 810 + 820)	800	x	x	92 534 824,83			92 534 824,83	x

Наименование показателя	Код стро-ки	Код источника финансирования по бюджетной классификации	Утвержденные бюджетные назначения	Исполнено			Неисполненные назначения	
				через финансовые органы	через банковские счета	некассовые операции		
1	2	3	4	5	6	7	8	9
изменение остатков по расчетам с органами, организующими исполнение бюджета (стр. 811 + 812)	810	x	x	92 534 824,83		x	92 534 824,83	x
из них:								
увеличение счетов расчетов (дебетовый остаток счета 1 210 02 000)	811	x	x	-		x	-	x
уменьшение счетов расчетов (кредитовый остаток счета 1 304 05 000)	812	x	x	92 534 824,83		x	92 534 824,83	x
Изменение остатков по внутренним расчетам (стр. 821 + в том числе:	820	x	x	x			-	x
увеличение остатков по внутренним расчетам	821	x	x	x			-	x
уменьшение остатков по внутренним расчетам	822	x	x	x			-	x

Руководитель

М.О. С.В. Фирсова
(подпись)

М.О. С.В. Фирсова
(расшифровка подписи)

(подпись)

Н.К. Никитина
(расшифровка подписи)

Директор МКУ ИРМО

Н.С. Коваль
(подпись)

Н.С. Коваль
(расшифровка подписи)

(подпись)

Н.К. Никитина
(расшифровка подписи)

М.О. С.В. Фирсова
(расшифровка подписи)

Заместитель директора


Е.А. Обризанова
(подпись)

Е.А. Обризанова
(расшифровка подписи)

М.О. С.В. Фирсова
(расшифровка подписи)

бухгалтер

25 января 2023 г.



П А С С И В

Код строки	Наименование	На начало года				На конец отчетного периода			
		сальдо	кредитовый остаток на начало года	дебитовый остаток на начало года	сальдо	сальдо по результатам	кредитовый остаток на конец года	дебитовый остаток на конец года	
400	Расчеты с кредиторами по долгосрочным обязательствам (030100000), всего	400	-	-	-	-	-	-	-
401	Контрагенты задолженность по выплатам (030200000, 030600000, 030402000, 030403000), всего	401	209 309,35	209 309,35	-	-	-	-	-
410	Кредиторам по договорам в бюджеты (030300000) на срок	410	-	-	-	-	-	-	-
411	Кредиторам по договорам в бюджеты (030300000) на срок	411	209 309,35	209 309,35	-	-	-	-	-
412	Иные кредиторы, всего	412	0,00	0,00	-	-	-	-	-
430	Иные кредиторы, всего	430	0,00	0,00	-	-	-	-	-
431	Иные кредиторы, всего	431	0,00	0,00	-	-	-	-	-
432	Иные кредиторы, всего	432	0,00	0,00	-	-	-	-	-
433	Иные кредиторы, всего	433	0,00	0,00	-	-	-	-	-
434	Иные кредиторы, всего	434	0,00	0,00	-	-	-	-	-
470	Кредиторам по договорам в бюджеты (030500000, 020900000), всего	470	22 434,65	22 434,65	-	-	-	-	-
471	Иные кредиторы, всего	471	0,00	0,00	-	-	-	-	-
510	Расходы будущих периодов (040140000)	510	-	-	-	-	-	-	-
520	Расходы будущих периодов (040150000)	520	9 947 276,14	9 947 276,14	-	-	-	-	-
550	Итого по разделу III	550	11 103 126,09	11 103 126,09	255 139,28	255 139,28	-	-	-
570	Итого по разделу IV	570	19 002 892,09	19 002 892,09	-	-	-	-	-
700	БАЛАНС (стр. 550 + стр. 570)	700	30 111 019,08	30 111 019,08	255 139,28	255 139,28	19 002 892,09	31 366 391,26	31 665 109,75

* Данные по этим строкам в отчете сальдо не актуальны.
 ** Данные по этим строкам приводятся с учетом амортизации и (или) обесценения нефинансовых активов, признанных в отчетном периоде.

СПРАВКА
о наличии имущества и обязательств на забалансовых счетах

Номер счета	Наименование забалансового счета, показатели	Код		
		ст-во	На начало года	На конец отчетного периода
1	2	3	4	5
01	Имущество, приобретенное и полученное	010	3 408 916,70	2 898 520,00
02	Имущественные ценности на удержание по актам инвентарных ценностей:	020	1,00	1,00
		021	-	-
		022	-	-
		023	-	-
		024	-	-
		025	-	-
		026	-	-
		027	-	-
		028	-	-
		029	-	-
		030	-	-
03	Баланс статей пассивности по разным балансам:	031	-	-
		032	-	-
		033	-	-
		034	-	-
		035	-	-
		036	-	-
		037	-	-
		038	-	-
		039	-	-
		040	-	-
04	Сомнительная задолженность, всего	041	-	-
	в том числе:	042	-	-
		043	-	-
		044	-	-
		045	-	-
		046	-	-
		047	-	-
		048	-	-
		049	-	-
		050	-	-
05	Материальные ценности, опреченные по централизованному складскому	051	-	-
06	Задолженность, удержанная и списанная за невыполненные каталожные ценности	061	-	-
07	Наградная, призы, юбки и ценные подарки, сувениры	070	-	-
08	Путевки, проездные билеты	080	-	-
09	Зачтенные чеки к транспортным средствам, выданные взамен утерянных	090	-	-
10	Опреченные исполнения обязательств, всего	100	-	53 213,88
	в том числе:	101	-	-
	задолженность	102	-	-
	задолженность	103	-	-
	задолженность	104	-	-
	задолженность	105	-	-
	иные обязательства	106	-	-
11	Государственные и муниципальные гарантии, всего	110	-	-
	в том числе:	111	-	-
	государственные гарантии	112	-	-
	муниципальные гарантии	113	-	-
12	Специборудования для выполнения научно-исследовательских работ по договорам с заказчиками	120	-	-
13	Эксплуатационные устройства	130	-	-
14	Расчетные документы, выданные исполнению	140	-	-
15	Расчетные документы, не опреченные в срок из-за отсутствия средств на счете	150	-	-
16	Доходоотражающая муниципальная задолженность	160	-	-
	Периоды пенсия и пособия вследствие неправильного применения законодательства	161	-	-
	пенсия и пособия, средств ошибок	162	-	-
17	Поступления денежных средств, всего	170	-	318 711,50
	в том числе:	171	-	-
	доходы	172	-	-
	доходы	173	-	-
18	Выбытие денежных средств, всего	180	-	318 711,50
	в том числе:	181	-	-
	в том числе	182	-	-
	выбытие денежных средств, всего	183	-	266 139,28
	в том числе:	184	-	-
	в том числе	185	-	-
19	Невыполненные обязательства прошлых лет	190	-	266 139,28

20	Задолженность, не погашенная на кредитный период в том числе:	200		
21	Основные средства в эксплуатации	201		
22	Материальные ценности, полученные по централизованному снабжению	202		
23	Продажные кредиты для пользования	203		
24	Начисленные дивиденды, полученные и доверительное управление	204		
25	Изучество, переданное в пользование (аренду)	205		
26	Изучество, переданное в безвозмездное пользование	206		
27	Материальные ценности, выданные в личное пользование (сотрудникам)	207		
29	Предоставленные ссуды на приобретение жилья	209		
30	Расчеты по исполнению денежных обязательств через третьих лиц	210		
31	Акции по номинальной стоимости	211		
38	Счетная стоимость бездоговорных объектов концессии	218		
39	Доходы от инвентаризации складских запасов объектов концессии	219		
40	Финансовые активы в управлении (финансовый объект концессии)	220		
42	Бюджетные инвестиции, реализуемые организациями	240		
45	Доходы, полученные по долгосрочным договорам строительного подряда	250		
			1 062 000	1 277 000

Руководитель (подпись) С. В. Филиппова Главный бухгалтер (подпись) _____ (расшифровка подписи)

Централизованная бухгалтерия (подпись) _____

Руководитель (подпись) _____
 Исполнитель бухгалтер (подпись) Е. А. Овчинникова
 25 января 2023 г.

